











Questions des vérifications intérieures du permis de conduire


Ce document regroupe les questions des vérifications intérieures et ceux en lien avec la sécurité routière.

D'autre PDF contient : les questions liées eu Vérifications extérieures, les questions portant sur les notions élémentaires de premiers secours, et un autre avec toutes les questions.

N°	Question	Réponse
1 et 65	Montrez la commande de réglage de hauteur des feux	Dispositif en général à gauche du volant.
	Pourquoi doit-on régler la hauteur des feux ?	Pour ne pas éblouir les autres usagers.
3 et 67	Mettez le rétroviseur intérieur en position "nuit". Si le rétroviseur de l'accompagnateur gêne la manipulation du dispositif, l'explication suffit.	Si le véhicule possède un système automatique de mise en position "nuit" du rétroviseur intérieur, le candidat l'indique.
	Quel est l'intérêt de la position nuit ?	Ne pas être ébloui par les feux du véhicule suiveur.
5 et 69	Faites fonctionner les essuie-glaces avants du véhicule sur la position la plus rapide.	
	Comment détecter leur usure en circulation ?	En cas de pluie, lorsqu'ils laissent des traces sur le pare brise.
7 et 71	Vérifiez la présence du gilet de haute visibilité.	Le candidat doit indiquer où il se trouve sans obligation de le sortir. Le terme " gilet jaune" peut être utilisé si le candidat ne comprend pas.
	En cas de panne ou d'accident, quel autre accessoire de sécurité est obligatoire ?	Le triangle de pré-signalisation.
9	Vérifiez la présence du certificat d'immatriculation du véhicule (ou carte grise).	La photocopie est acceptée.
	Quels sont les deux autres documents obligatoires à présenter en cas de contrôle par les forces de l'ordre ?	L'attestation d'assurance et le permis de conduire.
11	Montrez l'indicateur de niveau de carburant.	
	Quelles sont les précautions à prendre lors du remplissage du réservoir ?	Arrêter le moteur, ne pas fumer, ne pas téléphoner.
13 et 73	Actionnez le dégivrage de la lunette arrière et montrez le voyant ou le repère correspondant.	
	Quelle peut être la conséquence d'une panne de dégivrage de la lunette arrière ?	Une insuffisance ou une absence de visibilité vers l'arrière.
15 et 75	Montrez le voyant d'alerte signalant une pression insuffisante d'huile dans le moteur.	
	Quelles sont les conditions à respecter pour contrôler le niveau d'huile ?	Moteur froid et sur un terrain plat.
17 et 77	Vérifiez la présence de l'éthylotest.	
	A partir de quel taux d'alcoolémie, en période de permis probatoire, est-on en infraction ?	0,2 g /l, c'est à dire 0 verre, car dès le 1er verre ce seuil peut être dépassé.

19	Montrez la commande de réglage du volant.	Le candidat montre l'emplacement. Il ne lui est pas demandé de changer son réglage.
	Pourquoi est-il important de bien régler son volant ? Citez <u>deux</u> exemples.	<ul style="list-style-type: none"> - Le confort de conduite. - L'accessibilité aux commandes. - La visibilité du tableau de bord. - L'efficacité des airbags.
21 et 79	Positionnez la commande pour diriger l'air vers le pare-brise.	La position auto (désembuage automatique) peut être utilisée si le véhicule en est équipé.
	Citez <u>deux</u> éléments complémentaires permettant un désembuage efficace.	<ul style="list-style-type: none"> - La commande de vitesse de ventilation. - La commande d'air chaud. - La climatisation.
23	Montrez le voyant d'alerte signalant un défaut de batterie.	
	Qu'est-ce qui peut provoquer la décharge de la batterie, moteur éteint ?	Les feux ou accessoires électriques en fonctionnement.
25 et 55	De quelle couleur est le voyant qui indique une défaillance du système de freinage ?	
	Quel est le risque de circuler avec un frein de parking mal desserré ?	Une dégradation du système de freinage.
27 et 83	Montrez le voyant d'alerte signalant une température trop élevée du liquide de refroidissement.	
	Quelle est la conséquence d'une température trop élevée de ce liquide ?	Une surchauffe ou une casse moteur.
29	Montrez le voyant signalant la mauvaise fermeture d'une portière.	
	Quelle précaution dois-je prendre pour que les enfants installés à l'arrière ne puissent pas ouvrir leur portière ?	Actionner la sécurité enfant sur les deux portières arrière.
31 et 85	Actionnez les feux de détresse.	
	Quand les utilise-t-on ?	En cas de panne, d'accident ou de ralentissement important.
33	Montrez la commande permettant d'actionner le régulateur de vitesse.	
	Sans actionner la commande du régulateur, comment le désactiver rapidement ?	En appuyant sur la pédale de frein ou d'embrayage.
35	Sans l'actionner, montrez la commande de l'avertisseur sonore.	
	Dans quel cas peut-on utiliser l'avertisseur sonore en agglomération ?	En cas de danger immédiat.

37 et 87	Montrez la commande permettant de désactiver l'airbag du passager avant.	
	Dans quelle situation doit-on le désactiver ?	Lors du transport d'un enfant à l'avant dans un siège auto, dos à la route.
39 et 89	Montrez le voyant signalant l'absence de bouclage de la ceinture de sécurité du conducteur.	
	En règle générale, à partir de quel âge un enfant peut-il être installé sur le siège passager avant du véhicule ?	10 ans.
41	Vérifiez la présence de l'attestation d'assurance du véhicule et de sa vignette sur le pare-brise.	
	Quels sont les deux autres documents obligatoires à présenter en cas de contrôle par les forces de l'ordre ?	Le certificat d'immatriculation et le permis de conduire. Le terme « carte grise » est accepté.
43 et 91	Allumez le(s) feu(x) de brouillard arrière(s) et montrez le voyant correspondant.	
	Pouvez-vous les utiliser par forte pluie ?	Non
45	Montrez comment régler la hauteur de l'appui-tête du siège conducteur.	
	Quelle est son utilité ?	Permet de retenir le mouvement de la tête en cas de choc et de limiter les blessures.
47	De quelle couleur est le voyant qui indique au conducteur que le feu de brouillard arrière est allumé ?	
	Quelle est la différence entre un voyant orange et un voyant rouge ?	- Rouge : Une anomalie de fonctionnement ou un danger. - Orange : un élément important.
49 et 93	Montrez la commande de recyclage de l'air.	
	Quel peut être le risque de maintenir le recyclage de l'air de manière prolongée ?	Un risque de mauvaise visibilité par l'apparition de buée sur les surfaces vitrées.
51 et 95	Allumez les feux de route et montrez le voyant correspondant.	
	Quel est le risque de maintenir les feux de route lors d'un croisement avec d'autres usagers ?	Un risque d'éblouissement des autres usagers.
53	Vérifiez la présence du constat amiable dans le véhicule.	
	En cas d'accident, dans quel délai doit-il être transmis à l'assureur ?	5 jours.
55 et 81	De quelle couleur est le voyant qui indique une défaillance du système de freinage.	
	Quel est le risque de circuler avec un frein de parking mal desserré ?	Une dégradation du système de freinage.

57	Si le véhicule en est équipé, montrez la commande du limiteur de vitesse.	
	Quelle est l'utilité d'un limiteur de vitesse ?	Ne pas dépasser la vitesse programmée par le conducteur.
59 et 97	Faites fonctionner l'essuie-glace arrière du véhicule.	
	Pour une bonne visibilité vers l'arrière, en plus de l'utilisation de l'essuie-glace, quelle commande pouvez-vous actionner par temps de pluie ?	La commande de désembuage arrière. Le terme dégivrage peut remplacer celui de désembuage.
61	Indiquez où se situe les attaches de type Isofix dans le véhicule.	Pour info : les attaches de type Isofix sont obligatoires sur les véhicules neufs depuis 2011.
	Peut-on fixer tous les sièges enfant sur des attaches de type Isofix ?	Non (uniquement ceux compatibles avec ce type d'attache).
63 et 99	Montrez sur le tableau de bord le voyant indiquant une baisse de pression d'air d'un pneumatique.	Pour info: obligatoire sur tous les véhicules neufs mis en circulation à compter du 01/11/2014.
	A quelle fréquence est-il préconisé de vérifier la pression d'air des pneumatiques ?	Tous les mois

Venez sur <http://www.code-verificationpermis.fr>

A votre disposition les réponses avec des photos et des explications, ainsi que des quiz pour vous entraîner.